

2018 УСС

СОГЛАСОВАНО

(орган, осуществляющий функции и полномочия учредителя)

И.о. начальника управления (Е.И.Новиков)  
должность (подпись) ФИО

" " 20 г.



УТВЕРЖДАЮ

Директор МАУ ДО ДЮСШ УСС ВВС  
имени В. А. Шевелева Города Томска

руководитель учреждения

(Е.В.Скорженко)  
(подпись) ФИО

" " 20 г.



**Отчет о результатах деятельности муниципального учреждения и об использовании закреплённого за ним муниципального имущества**

**за 1 полугодие 2018 года**

Наименование муниципального учреждения Муниципальное автономное учреждение дополнительного образования "Детско-юношеская спортивная ла "Учебно-спортивный центр водных видов спорта" имени В.А.Шевелева" Города Томска

КОДЫ

Форма по КФД	0531833
Дата	25.07.2018
ИНН/КПП по ОКПО	7019014948/701701001
Единица измерения: по ОКЕИ	руб.

Наименование органа, осуществляющего функции и полномочия учредителя

Управление физической культуры и спорта администрации Города Томска

Адрес фактического местонахождения муниципального учреждения:

634009, г.Томск, проспект Ленина, 207

## Раздел I. Общие сведения об учреждении

### 1.1. Виды деятельности муниципального учреждения:

- 1.1.1. образовательная деятельность по дополнительным общеразвивающим программам в области физической культуры и спорта для детей;
  - 1.1.2. образовательная деятельность по дополнительным предпрофессиональным программам в области физической культуры и спорта;
  - 1.1.3. деятельность по программам спортивной подготовки;
  - 1.1.4. организация отдыха учащихся в каникулярное время (с дневным пребыванием).
  - 1.1.5. организация отдыха детей в каникулярное время в загородных оздоровительных и спортивных лагерях.
  - 1.1.6. обеспечение временного трудоустройства несовершеннолетних граждан в свободное от учебы время;
  - 1.1.7. участие в организации и проведении межмуниципальных, региональных, межрегиональных, всероссийских и международных спортивных соревнований и тренировочных мероприятий спортивных сборных команд Российской Федерации и спортивных сборных команд Томской области, проводимых на территории муниципального образования «Город Томск»;
  - 1.1.8. разработка информационных, просветительских материалов, направленных на популяризацию физической культуры и спорта, развитие детско-юношеского спорта и массового спорта;
  - 1.1.9. участие в разработке программ различного уровня по развитию физической культуры, спорта и мероприятиях по выполнению муниципальных программ развития физической культуры и спорта;
  - 1.1.10. разработка и реализация проектов, программ в области физической культуры и спорта;
  - 1.1.11. участие в грантах различного уровня в области физической культуры и спорта;
  - 1.1.12. организация и проведение консультационной деятельности в области физической культуры и спорта;
  - 1.1.13. изучение, обобщение и распространение передового опыта по организации и осуществлению спортивной подготовки, управления образовательным учреждением в области физической культуры и спорта;
  - 1.1.14. организация и проведение социальных, маркетинговых исследований в области физической культуры и спорта;
  - 1.1.15. участие в организации и проведении муниципальных официальных спортивных мероприятий и физкультурных мероприятий;
  - 1.1.16. организация и проведение информационных и научно-практических мероприятий, в том числе конференций, круглых столов, совещаний, семинаров, мастер-классов, форумов в области физической культуры и спорта;
  - 1.1.17. оказание платных услуг в сфере физической культуры и спорта.
  - 1.1.18. предоставление в пользование недвижимого имущества в соответствии с действующим законодательством
- 1.2. Перечень услуг (работ), которые оказываются потребителям за плату

№ п/п	Наименование услуги (работы)	Категория потребителей
1	Прочие услуги физической культуры и спорта (обучение по различным видам спорта):	
1.1.	плавание (дети от 4 до 6 лет)	Физические лица
1.2.	единоборства, боевые искусства	Физические лица
	Услуги бассейна	
2.1.	предоставление дорожки	Физические лица
2.2.	аквааэробика, разовое посещение	Физические лица
2.3.	разовый абонемент взрослые	Физические лица
2.4.	обучение плаванию лиц старше 18 лет	Физические лица
2.5.	услуги по программе "Малыш и мама"	Физические лица
2.6.	занятия с инструктором по плаванию	Физические лица
2.7.	разовый абонемент дети	Физические лица
3.	Услуги спортивного зала	
3.1.	тренажёрный зал, разовое посещение	Физические лица
3.2.	фитнес, разовое посещение	Физические лица
3.3.	детские секции	Физические лица
3.4.	единоборство, боевые искусства	Физические лица
3.5.	занятие с инструктором в тренажёрном зале	Физические лица
3.6.	обучение фехтованию взрослых (индивидуальная)	Физические лица
4.	Прочие спортивно-оздоровительные услуги	
4.1.	в крытых помещениях и игровых залах	Физические лица
4.2.	разработка индивидуальной программы	Физические лица



5	Прочие услуги	
5.1.	организация отдыха детей в каникулярное время в загородных оздоровительных лагерях	Физические лица
5.2.	медицинские услуги: консультация врача по спортивной медицине	Физические лица

1.3. Перечень учредительных и разрешительных документов на основании которых учреждение осуществляет свою деятельность

Таблица №1

№ п/п	наименование документа	номер	дата выдачи	срок действия	примечания
1.	Лицензия на осуществление образовательной деятельности	1 665	11 января 2016	бессрочно	Серия 70Л01 № 0000678
2.	Устав Муниципального автономного учреждения дополнительного образования "Детско-юношеская спортивная школа "Учебно-спортивный центр водных видов спорта" имени В.А.Шевелева Города Томска"	-	27.11.2015	-	
3.	ОГРН	1027000907504	15.12.2002	-	-
4.	Муниципальный правовой акт муниципального образования "Город Томск" о создании Учреждения	1084	13.09.2012	-	-

1.4. Состав наблюдательного совета (для автономного учреждения и реквизиты документа о его утверждении):

№ п/п	Состав наблюдательного совета	Документ
1	Обухова Марина Григорьевна, начальник отдела физкультурно-спортивной работы Управления физической культуры и спорта администрации Города Томска	приказ Управления физической культуры и спорта администрации Города Томска №3/348 от 15.12.2015г. (с изменениями от 27.11.2017 № 3/217)
2	Лир Ольга Витальевна, начальник отдела финансового мониторинга и закупок департамента управления муниципальной собственностью администрации Города Томска;	
3	Скороход Андрей Николаевич, генеральный директор ПАО "Фармстандарт-Томскхимфарм"	
4	Баранов Евгений Викторович, Депутат законодательной Думы Томской области	
5	Гречихина Наталья Борисовна, тренер-преподаватель МАУ ДО ДЮСШ УСЦ ВВС имени В.А. Шевелева	
6	Мурованный Евгений Александрович, руководитель структурного подразделения МАУ ДО ДЮСШ УСЦ ВВС имени В.А. Шевелева	

1.5. Сведения о персонале

Таблица №2

наименование профессиональных квалификационных групп работников	Численность работающих, в т.ч.:				среднемесячная заработная плата, руб		Примечания (причины изменений)
	штатная, ед.		среднесписочная, чел.		план	факт	
	на начало периода	на конец отчетного периода	на начало года	на конец отчетного периода			
Административный персонал	10	10	7	7,2	89 284,52	86 601,85	
Педагогический персонал	88,8	88,8	60,3	55,9	33 846,05	42 865,53	
Прочий обслуживающий и хозяйственный персонал	109,75	109,75	84,4	59,5	25 420,52	32 436,14	

Главный бухгалтер  Л.А. Пухова

Заместитель директора МБУ "ЦБ"  Т.В. Батретдинова

Исполнитель \_\_\_\_\_ А. Р. Нуриахметова

тел.51-47-06



Раздел II. Результат деятельности учреждения за 1 полугодие 2018 года  
2.1. Объем (работ) оказываемых в рамках муниципального задания

Таблица №3

№ п/п	Наименование услуг (работ)*	Код услуги**	Ед. изм.	Объем услуг (работ) в натуральном выражении			Норматив финансового обеспечения единицы услуги (работы), руб.			Объем финансового обеспечения по муниципальному заданию, руб.			Качество оказания услуг	
				факт предыдущего года	уточненный план на текущий финансовый год	факт отчетного периода	факт предыдущего года	уточненный план на текущий финансовый год	факт отчетного периода	факт предыдущего года	уточненный план на текущий финансовый год	факт отчетного периода	Количество жалоб шт.	Меры, принятые по результатам рассмотрения жалоб
1	2	3	4	5	6	7	8	9	10	11	12	13	14	15
1	Услуги													
	Спортивная подготовка по неолимпийским видам спорта - подводный спорт - этап спортивной подготовки - этап начальной подготовки	30002003700000002000102	человек	28	40	40	28 097,87	34 167,47	19 318,85	786 740,22	1 366 698,94	772 753,92	-	-
	Спортивная подготовка по неолимпийским видам спорта - подводный спорт - этап спортивной подготовки - тренировочный этап (этап спортивной специализации)	30002003700000003009102	человек	48	40	40	40 846,05	44 749,03	25 301,84	1 960 610,51	1 789 961,36	1 012 073,65	-	-
	Спортивная подготовка по неолимпийским видам спорта - подводный спорт - этап спортивной подготовки - этап совершенствования спортивного мастерства	30002003700000004008102	человек	16	21	21	64 408,83	77 978,18	44 090,15	1 030 541,31	1 637 541,80	925 893,12	-	-
	Спортивная подготовка по неолимпийским видам спорта - подводный спорт - этап спортивной подготовки - этап высшего спортивного мастерства	30002003700000005007102	человек	18	17	17	78 586,19	86 296,18	48 793,28	1 414 551,35	1 467 034,99	829 485,75	-	-
	Спортивная подготовка по Олимпийским видам спорта - плавание - этап спортивной подготовки - этап начальной подготовки	30001002700000002003102	человек	116	63	63	32 061,33	46 714,76	26 413,30	3 719 114,81	2 943 030,14	1 664 037,74	-	-
	Спортивная подготовка по Олимпийским видам спорта - плавание - этап спортивной подготовки - тренировочный этап (этап спортивной специализации)	30001002700000003002102	человек	44	56	56	44 774,04	34 843,65	19 701,17	1 970 057,82	1 951 244,46	1 103 265,77	-	-
	Спортивная подготовка по Олимпийским видам спорта - плавание - этап спортивной подготовки - этап совершенствования спортивного мастерства	30001002700000004001102	человек	2	1	1	31 191,09	59 356,75	33 561,28	62 382,19	59 356,75	33 561,28	-	-
	Спортивная подготовка по Олимпийским видам спорта - фехтование (тренировочный этап (этап спортивной специализации))	30001004500000003000102	человек		6	6		129 726,31	73 349,40		778 357,89	440 096,37	-	-
	Спортивная подготовка по Олимпийским видам спорта - фехтование - этап спортивной подготовки - этап совершенствования спортивного мастерства	30001004500000004009102	человек	8	1	1	85 424,39	99 378,85	56 190,44	683 395,13	99 378,85	56 190,44	-	-
	Спортивная подготовка по неолимпийским видам спорта - рафтинг (этап совершенствования спортивного мастерства)	30002004200000004001102	человек		2	2		72 362,18	40 914,77		144 724,35	81 829,53	-	-
	Спортивная подготовка по неолимпийским видам спорта - рафтинг (этап высшего спортивного мастерства)	30002004200000005000102	человек		5	5		81 367,15	46 006,33		406 835,75	230 031,64	-	-
	Реализация дополнительных предпрофессиональных программ в области физической культуры и спорта - Виды спорта, осуществляемые в природной среде	11Д42000301500401002100	человеко-час	205 089	200 376	117 582	90,36	93,30	87,32	18 532 753,81	18 694 565,35	10 267 177,91	-	-
	Реализация дополнительных предпрофессиональных программ в области физической культуры и спорта - Циклические, скоростно-силовые виды спорта и многоборья	11Д42000302100401000100	человеко-час	246 488	259 072	153 036	87,31	97,35	91,11	21 520 372,89	25 220 021,79	13 943 094,16	-	-
	Реализация дополнительных предпрофессиональных программ в области физической культуры и спорта - Спортивные единоборства	11Д42000301800401006100	человеко-час	16 140	13 800	8 100	194,63	94,09	88,06	3 141 371,50	1 298 390,48	713 266,51	-	-
	Реализация дополнительных общеразвивающих программ	11020000000000001002100	человеко-час	101 520	110 160	70 380	160,32	178,74	167,29	16 275 997,16	19 690 330,41	11 773 861,26	-	-
	Организация отдыха детей и молодежи	100280000000000002005101	человеко-день		3 885	3 213		120,00	120,00		260 400,00	-		
	Организация отдыха детей и молодежи	100280000000000001006101	человеко-день		3 915	795		947,00	947,00		4 199 130,00	2 439 360,00		
	Организация отдыха детей и молодежи	100280000000000002005101	человек	145			120,00			252 240,00				
	Организация отдыха детей и молодежи	100280000000000001006101	человек	884			1 062,42			14 087 661,00				
	ИТОГО (человек)			X	X	X	X	X	X	25 967 294,34	12 644 165,28	7 149 219,22	-	-
	ИТОГО (человеко-час)			X	X	X	X	X	X	59 470 495,35	64 903 308,04	36 697 399,83	-	-
	ИТОГО (человеко-день)									4 459 530,00	2 439 360,00			
	ИТОГО			X	X	X	X	X	X	85 437 789,69	82 007 003,32	46 285 979,05	-	-
2.	Работы													
	ИТОГО													
3.	Налоги, объектом налогообложения по которым признается имущество учреждения	X	X	X	X	X	X	X	X	2 198 250,00	2 640 890,00	1 357 920,00	X	X
4.	Содержание имущества, не используемого для оказания услуг (выполнения работ)	X	X	X	X	X	X	X	X	-	-	-	X	X
	<b>ВСЕГО</b>	X	X	X	X	X	X	X	X	87 636 039,69	84 647 893,32	47 643 899,05	X	X



## 2.2. Объем услуг (работ) осуществляемых на платной основе

Таблица №4

№ п/п	Виды услуг (работ)*	Код услуги**	Ед. изм.	Объем услуг (работ) в натуральном выражении			Стоимость единицы услуги (работы), руб.			Объем услуг (работ) в стоимостном выражении, руб.			Качество оказания услуг	
				факт предыдущего года	уточненный план на текущий финансовый год	факт отчетного периода	факт предыдущего года	уточненный план на текущий финансовый год	факт отчетного периода	факт предыдущего года	уточненный план на текущий финансовый год	факт отчетного периода	Количество жалоб	Меры, принятые по результатам рассмотрения жалоб
1	2	3	4	5	6	7	8	9	10	11	12	13	14	15
1.	Услуги													
1.	Прочие услуги физической культуры и спорта (обучение по различным видам спорта):	1	х	х	х	х	х	х	х	х	х	х		
1.1.	плавание (дети от 4 до 6 лет)	1.6	академ. час	58 927,22	48 000,00	28 662,92	200,00	200,00	200,00	11 785 443,13	9 600 000,00	5 732 583,83		
1.2.	единоборства, боевые искусства	1.7	месяц	16,90						1 600,00	27 043,00			
2	Прочие услуги физической культуры и спорта (спортивно-оздоровительные услуги):	3	х	х	х	х	х	х	х	х	х	х		
2.1.	Услуги бассейна	3.1	х	х	х	х	х	х	х	х	х	х		
2.1.1.	предоставление дорожки	3.1.1	академ. час	484,23	1 000,00	554,75	1 800,00	1 800,00	1 800,00	871 608,48	1 800 000,00	998 546,12		
2.1.2.	акваэробика, разовое посещение	3.1.9	академ. час	9 224,11	9 000,00	4 043,03	270,00	270,00	270,00	2 490 508,70	2 430 000,00	1 091 619,06		
2.1.3.	разовый абонемент взрослые	3.1.3	академ. час	43 483,28	44 000,00	19 594,43	200,00	200,00	200,00	8 696 656,33	8 800 000,00	3 918 886,03		
2.1.4.	обучение плаванию лиц старше 18 лет	3.1.6	академ. час	1 695,78	1 700,00	831,08	290,00	290,00	290,00	491 776,01	493 000,00	241 011,88		
2.1.5.	услуги по программе "Малыш и мама"	3.1.11	час	2 359,60	2 360,00	1 512,13	350,00	350,00	350,00	825 860,77	826 000,00	529 244,00		
2.1.6.	занятия с инструктором по плаванию	3.1.7	час	1 266,31	1 159,42	1 086,87	690,00	690,00	690,00	873 756,00	800 000,00	749 936,88		
2.1.7.	разовый абонемент дети	3.1.4	академ. час	1 222,01	1 000,00	623,86	110,00	110,00	110,00	134 420,85	110 000,00	68 624,50		
2.2.	Услуги спортивного зала	3.2	х	х	х	х	х	х	х	х	х	х		
2.2.1.	тренажерный зал, разовое посещение	3.2.9	час	18 163,00	20 000,00	9 021,26	350,00	350,00	350,00	8 093 813,49	7 000 000,00	3 157 441,50		
2.2.2.	фитнес, разовое посещение	3.2.2	час	25 663,69	10 869,57	10 737,28	230,00	230,00	230,00	5 618 313,07	2 500 000,00	2 469 573,93		
2.2.3.	детские секции	3.2.7	час	4 659,38	9 231,53	3 665,00	170,00	170,00	170,00	1 561 933,73	1 569 360,00	623 049,24		
2.2.4.	единоборство, боевые искусства	3.2.6	час		15,63	9,99		1 600,00	1 600,00		25 000,00	15 990,00		
2.2.5.	занятие с инструктором в тренажерном зале	3.2.10	час	3 842,51	2 183,46	1 807,54	650,00	650,00	650,00	2 497 631,00	1 419 250,00	1 174 903,11		
2.2.6.	обучение фехтованию взрослых (индивидуальная)	3.2.14	120 минут	4,87	0,00	0,00	1 500,00			7 300,00	0,00	0,00		
2.3.	Прочие спортивно-оздоровительные услуги	3.4	х	х	х	х	х	х	х	х	х	х		
2.3.1.	в крытых помещениях и игровых залах	3.4.1	час	1 118,22	1 166,67	1 134,05	1 800,00	1 800,00	1 800,00	2 012 794,00	2 100 000,00	2 041 292,24		
2.3.2.	разработка индивидуальной программы	3.4.4	услуга	88,21	13,78	13,78	560,00	650,00	650,00	49 400,00	8 960,00	8 960,00		
3	Прочие услуги	6	х	х	х	х	х	х	х	х	х	х		
3.1.	организация отдыха детей в каникулярное время в загородных оздоровительных лагерях	6.6	сутки	599,27	524,38	524,38	947,00	985,00	985,00	567 510,00	516 510,00	516 510,00		
4	Медицинские услуги	7	х	х	х	х	х	х	х	х	х	х		
4.1.	консультация врача по спортивной медицине	7.2	30 мин.	23,00	4,00	4,00	480,00	480,00	480,00	11 040,00	1 920,00	1 920,00		
	<b>ИТОГО</b>	<b>х</b>	<b>х</b>	<b>х</b>	<b>х</b>	<b>х</b>	<b>х</b>	<b>х</b>	<b>х</b>	<b>46 616 808,56</b>	<b>40 000 000,00</b>	<b>23 340 092,32</b>	<b>х</b>	<b>х</b>
2.	Работы													
	<b>ИТОГО</b>	<b>х</b>	<b>х</b>	<b>х</b>	<b>х</b>	<b>х</b>	<b>х</b>	<b>х</b>	<b>х</b>	<b>46 616 808,56</b>	<b>40 000 000,00</b>	<b>23 340 092,32</b>	<b>х</b>	<b>х</b>
	<b>ИТОГО</b>	<b>х</b>	<b>х</b>	<b>х</b>	<b>х</b>	<b>х</b>	<b>х</b>	<b>х</b>	<b>х</b>	<b>46 616 808,56</b>	<b>40 000 000,00</b>	<b>23 340 092,32</b>	<b>х</b>	<b>х</b>

Объём услуг (работ), оказываемых в рамках иной приносящей доход деятельности

Таблица № 5

№ п/п	Наименование услуги (работы)	ед. изм.	Объём услуг (работ) в натуральном выражении			Стоимость единицы услуги (работы), руб.			Объём услуг (работ) в стоимостном выражении, руб.			Качество оказания услуг	
			факт предыдущего года	уточненный план на текущий финансовый год	факт отчетного периода	факт предыдущего года	уточненный план на текущий финансовый год	факт отчетного периода	факт предыдущего года	уточненный план на текущий финансовый год	факт отчетного периода	количество жалоб	меры, принятые по результатам рассмотрения жалоб
1	2	3	4	5	6	7	8	9	10	11	12	13	14
1.	Услуги												
1.1.	Поступления грантов, премий, добровольных пожертвований муниципальным учреждениям, находящимся в ведении органов местного самоуправления городских округов	шт	200	160	80	16 687,29	16 250,00	18 000,19	3 337 458,00	2 600 000,00	1 440 015,00		
1.2.	За счет прочих доходов от собственности, получаемых учреждениями, находящимися в ведении органов местного самоуправления городских округов (доходов от сдачи в аренду имущества, находящегося в собственности муниципального образования "Город Томск" и переданного в оперативное управление учреждениям)	шт	18,00	10,00	12,00	5 931,24	10 000,00	10 660,75	106 762,40	100 000,00	127 929,00		
1.3.	Поступление пени, штрафов, иного возмещения ущерба по договорам гражданско-правового характера, нанесенного муниципальным учреждениям, находящимся в ведении органов местного самоуправления городских округов	шт	1,00			427,50			427,50				
1.4.	За счет прочих безвозмездные поступления муниципальным учреждениям, находящимся в ведении органов местного самоуправления городских округов	шт	683,00	640,00	627,00	5 187,70	5 625,00	5 367,62	3 543 198,55	3 600 000,00	3 365 499,19		
	ИТОГО			x	x	x	x	x	6 987 846,45	6 300 000,00	4 933 443,19	x	x
2.	Работы												
	ИТОГО			x	x	x	x	x				x	x
	ИТОГО			x	x	x	x	x	6 987 846,45	6 300 000,00	4 933 443,19	x	x

Общее количество потребителей, воспользовавшихся услугами (работами) Учреждения (в том числе платными для потребителей):

20933

\* - Для услуг (работ), выполняемых в рамках муниципального задания, указывается наименование услуги (работы), определенное ведомственным перечнем муниципальных услуг и работ, оказываемых и выполняемых муниципальными учреждениями, утвержденным органом администрации Города Томска, осуществляющим функции и полномочия учредителя; для услуг (работ), оказываемых на платной основе, указывается вид услуги (работы) согласно утвержденному перечню предельных цен на платные услуги (работы);

\*\* - Для услуг (работ), выполняемых в рамках муниципального задания, указывается номер услуги (работы), определенный ведомственным перечнем муниципальных услуг и работ, оказываемых и выполняемых муниципальными учреждениями, утвержденным органом администрации Города Томска, осуществляющим функции и полномочия учредителя; для услуг (работ), оказываемых на платной основе, указывается вид услуги (работы) согласно утвержденному перечню предельных цен на платные услуги (работы);

Главный бухгалтер  Л.А. Пухова

Заместитель директора МБУ "ЦБ"  Т.В. Батредина

Исполнитель  А.Р. Нуриахметова  
тел.51-47-06






2.4. Суммы кассовых и влиевых поступлений и выплат муниципального бюджетного, автономного учреждения за 1 полугодие 2018 года

Таблица №6

№ п/п	Наименование показателя	Код бюджетной классификации Российской Федерации*	Субсидия на выполнение муниципального задания, руб.			Субсидии, предоставляемые в соответствии с абзацем вторым пункта 1 статьи 78.1 Бюджетного кодекса Российской Федерации, руб.			Субсидии на осуществление капитальных вложений, руб.			Поступления от оказания услуг (выполнения работ) на платной основе и от иной приносящей доход деятельности, руб.					Итого, руб.			
			Всего, в т.ч.			Всего, в т.ч.			Всего, в т.ч.			доходы от оказания платных услуг		гранты	доходы от иной приносящей доход деятельности		Итого, руб.			
			план на текущий финансовый год	уточненный план на текущий финансовый год	факт отчетного периода	план на текущий финансовый год	уточненный план на текущий финансовый год	факт отчетного периода	план на текущий финансовый год	уточненный план на текущий финансовый год	факт отчетного периода	план на текущий финансовый год	уточненный план на текущий финансовый год	факт отчетного периода	факт отчетного периода	факт отчетного периода	факт отчетного периода	план на текущий финансовый год	уточненный план на текущий финансовый год	факт отчетного периода
1	Остаток средств на начало года		-	-	-	-	-	-	-	-	-	569 386,92	569 386,92	569 386,92	474 855,55	-	94 531,37	569 386,92	569 386,92	569 386,92
2	Поступления, всего, в том числе		73 761 404,00	84 647 893,32	47 643 899,05	4 232 157,50	7 093 166,50	1 996 361,53	-	-	-	46 300 000,00	46 300 000,00	28 268 603,01	23 359 159,82	-	4 909 443,19	124 293 561,50	138 041 059,82	77 908 863,59
2.1	Доходы от оказания платных услуг (работ), компенсаций затрат	130	73 761 404,00	-	-	-	-	-	-	-	-	40 000 000,00	-	-	-	-	-	113 761 404,00	-	-
2.2	Доходы от оказания платных услуг (работ)	131	-	84 647 893,32	47 643 899,05	-	-	-	-	-	-	-	40 000 000,00	23 359 159,82	23 359 159,82	-	-	-	124 647 893,32	71 003 058,87
2.3	Прочие доходы	180	-	-	-	4 232 157,50	-	-	-	-	-	6 200 000,00	-	-	-	-	-	10 432 157,50	-	-
2.4	Доходы от получениисубсидии на иные цели	183	-	-	-	-	7 093 166,50	1 996 361,53	-	-	-	-	-	-	-	-	-	7 093 166,50	1 996 361,53	565 659,66
2.5	Иные доходы	189	-	-	-	-	-	-	-	-	-	6 200 000,00	4 781 514,19	-	-	-	4 781 514,19	-	6 200 000,00	4 781 514,19
2.6	Доходы от собственности	120	-	-	-	-	-	-	-	-	-	100 000,00	-	-	-	-	-	100 000,00	-	-
2.7	Доходы от оценочной стоимости	121	-	-	-	-	-	-	-	-	-	100 000,00	127 929,00	-	-	-	127 929,00	-	100 000,00	127 929,00
3	Выплаты, всего, в том числе:		73 761 404,00	84 647 893,32	38 190 318,02	4 232 157,50	7 093 166,50	1 866 058,33	-	-	-	46 869 386,92	46 869 386,92	26 672 889,33	23 241 353,14	-	3 431 536,19	124 862 948,42	138 610 446,74	66 729 265,68
3.1.	(210) Оплата труда и начисления на выплаты по оплате труда, всего		43 406 581,00	55 907 791,02	22 328 685,94	723 687,50	757 091,50	97 949,28	-	-	-	20 730 349,22	20 730 349,22	9 053 879,26	8 681 900,95	-	371 978,31	64 860 617,72	77 395 231,74	31 480 514,48
3.1.1.	(211) Заработная плата	111	33 331 491,00	42 818 736,14	17 608 974,87	555 827,50	581 483,00	75 229,92	-	-	-	15 236 000,00	15 236 000,00	6 721 205,36	6 588 633,70	-	132 571,66	49 123 320,50	58 636 219,14	24 405 410,15
3.1.2.	(212) Прочие выплаты	112	10 220,00	159 040,70	154 934,90	-	-	-	-	-	-	1 094 349,22	1 094 349,22	410 724,76	206 855,82	-	203 868,94	1 104 569,22	1 253 389,92	565 659,66
3.1.3.	(213) Начисления на выплаты по оплате труда	119	10 064 868,00	12 930 014,18	4 564 776,17	167 860,00	175 608,50	22 719,36	-	-	-	4 400 000,00	4 400 000,00	1 921 949,14	1 886 411,43	-	35 537,71	14 632 728,00	17 505 622,68	6 509 444,67
3.2.	(220) Оплата работ, услуг, всего		25 610 548,00	22 696 173,27	11 920 105,16	1 950 000,00	2 132 989,88	238 959,88	-	-	-	21 823 837,70	20 333 158,70	14 135 797,58	12 718 108,54	-	1 417 689,04	49 383 585,70	45 162 321,85	26 294 862,62
3.2.1.	(221) Услуги связи	244	78 750,00	78 750,00	38 236,64	-	-	-	-	-	-	100 000,00	100 000,00	40 514,53	-	-	178 750,00	178 750,00	78 751,17	
3.2.2.	(222) Транспортные услуги	244	50 000,00	-	-	50 000,00	50 000,00	-	-	-	-	233 054,77	237 054,77	157 223,60	127 223,60	-	30 000,00	333 054,77	287 054,77	157 223,60
3.2.3.	(223) Коммунальные услуги в т.ч.	244	11 200 000,00	10 990 000,00	5 583 402,24	400 000,00	400 000,00	-	-	-	-	1 042 000,00	1 656 500,00	916 102,61	900 606,75	-	15 495,86	12 642 000,00	13 846 500,00	6 499 504,85
3.2.3.1.	(223) оплата услуг электроснабжения	244	4 400 000,00	4 490 000,00	1 775 817,71	400 000,00	400 000,00	-	-	-	-	536 000,00	1 136 000,00	644 214,35	644 214,35	-	-	5 336 000,00	6 026 000,00	2 420 032,06
3.2.3.2.	(223) оплата услуг отопления, горячего водоснабжения и технологических нужд горячего водоснабжения	244	5 000 000,00	5 000 000,00	3 205 344,27	-	-	-	-	-	-	6 000,00	20 000,00	15 102,12	-	-	15 102,12	5 006 000,00	5 020 000,00	3 220 446,39
3.2.3.3.	(223) оплата услуг холодного водоснабжения, водоотведения	244	1 800 000,00	1 500 000,00	602 240,26	-	-	-	-	-	-	500 000,00	500 500,00	256 786,14	256 392,40	-	393,74	2 300 000,00	2 000 500,00	859 026,40
3.2.4.	(224) Арендная плата за пользование имуществом	244	5 977 345,00	-	-	-	-	-	-	-	-	852 000,00	857 764,40	141 100,00	-	-	141 100,00	6 829 345,00	857 764,40	141 100,00
3.2.5.	(225) Работы, услуги по содержанию имущества	244	2 878 360,00	4 974 296,50	3 403 735,79	800 000,00	447 949,88	97 949,88	-	-	-	4 731 127,38	5 439 914,66	3 252 519,63	2 915 075,64	-	337 443,99	8 409 487,38	10 862 161,04	6 754 205,30
3.2.6.	(226) Прочие работы, услуги	244	5 426 093,00	6 653 126,77	2 894 730,49	700 000,00	1 235 040,00	141 010,00	-	-	-	14 864 855,55	12 041 924,87	9 628 337,21	8 734 688,02	-	893 649,19	20 990 948,55	19 930 091,64	12 664 077,70
3.3.	(240) Безвозмездные перечисления организациям, всего		-	-	-	-	-	-	-	-	-	-	-	-	-	-	-	-	-	-
3.4.	(260) Социальное обеспечение, всего		-	-	-	-	-	-	-	-	-	-	-	-	-	-	-	-	-	-
3.5.	(290) Прочие расходы		3 018 290,00	3 438 290,00	2 060 473,89	-	-	-	-	-	-	504 000,00	1 104 000,00	372 964,24	27 620,80	-	345 343,44	3 522 290,00	4 542 290,00	2 433 438,13
	(290) Прочие расходы	113	377 400,00	-	-	-	-	-	-	-	-	358 000,00	-	-	-	-	-	735 400,00	-	-
	(290) Прочие расходы	244	-	-	-	-	-	-	-	-	-	130 000,00	-	-	-	-	-	130 000,00	-	-
	(290) Прочие расходы	851	2 639 390,00	-	-	-	-	-	-	-	-	-	-	-	-	-	-	2 639 390,00	-	-
	(290) Прочие расходы	852	1 500,00	-	-	-	-	-	-	-	-	-	-	-	-	-	-	1 500,00	-	-
	(290) Прочие расходы	853	-	-	-	-	-	-	-	-	-	16 000,00	-	-	-	-	-	-	-	-
	(291) Налог, пошлины и сборы	851	-	2 639 390,00	1 356 900,00	-	-	-	-	-	-	-	-	-	-	-	-	-	2 639 390,00	1 356 900,00
	(291) Налог, пошлины и сборы	852	-	1 500,00	1 020,00	-	-	-	-	-	-	-	-	-	-	-	-	-	1 500,00	1 020,00
	(292) Штрафы за нарушение законодательства о налогах и сборах, законодательства о страховых взносах	853	-	-	-	-	-	-	-	-	-	-	1 200,00	1 186,04	1 186,04	-	-	-	-	-
	(293) Штрафы за нарушение законодательства о закупках и нарушение условий контрактов (договоров)	853	-	-	-	-	-	-	-	-	-	-	16 000,00	4 819,42	2 583,40	-	2 236,02	-	-	-
	(296) Иные расходы	113	-	797 400,00	702 553,89	-	-	-	-	-	-	-	916 800,00	283 206,22	-	-	283 206,22	-	1 714 200,00	985 760,11
	(296) Иные расходы	244	-	-	-	-	-	-	-	-	-	160 000,00	83 585,20	23 684,00	-	-	59 901,20	-	-	-
	(296) Иные расходы	853	-	-	-	-	-	-	-	-	-	10 000,00	167,36	167,36	-	-	-	-	-	-
3.5.1.	(310) Увеличение стоимости основных средств	244	190 000,00	708 123,60	560 960,35	1 280 000,00	3 589 350,44	1 193 886,16	-	-	-	2 574 000,00	2 917 105,00	1 974 279,16	1 005 684,80	-	968 594,36	4 044 000,00	7 214 579,04	3 729 125,67
3.5.2.	(320) Увеличение стоимости нематериальных активов		-	-	-	-	-	-	-	-	-	-	-	-	-	-	-	-	-	-
3.5.3.	(330) Увеличение стоимости непроходивших активов		-	-	-	-	-	-	-	-	-	-	-	-	-	-	-	-	-	-
3.5.4.	(340) Увеличение стоимости материальных запасов	244	1 535 985,00	1 897 515,43	1 320 092,68	278 470,00	613 734,68	335 263,01	-	-	-	1 238 000,00	1 784 774,00	1 135 969,09	808 038,05	-	327 931,04	3 052 455,00	4 296 024,11	2 791 324,78
3.5.5.	(520) Приобретение ценных бумаг и иные формы участия в капитале		-	-	-	-	-	-	-	-	-	-	-	-	-	-	-	-	-	-
4	Финансовый результат за год (стр. 2 - стр. 3)		0,00	0,00	9 453 581,03	0,00	0,00	130 303,20	0,00	0,00	0,00	-569 386,92	-569 386,92	1 595 713,68	117 806,68	0,00	1 477 907,00	-569 386,92	-569 386,92	11 179 597,91
5	Остаток средств на конец периода (стр.1 + стр. 4)		0,00	0,00	9 453 581,03	0,00	0,00	130 303,20	0,00	0,00	0,00	0,00	0,00	2 165 100,60	592 662,23	0,00	1 572 438,37	0,00	0,00	11 748 984,83

\* - в графе 3 по строкам раздела 2 указываются код классификации операций сектора государственного управления, по строкам раздела 3 указываются коды видов расходов бюджета

Главный бухгалтер  Л.А. Пухова  
 Заместитель директора МБУ "ЦБ"  Т.В. Батрегина  
 Исполнитель  А.Р. Нурахметова